



ORIENTACIÓN A OBJETOS 1

Año 2018

Carrera/ Plan:

Licenciatura en Informática
Plan 2003-07 / Plan 2012 / Plan 2015
Licenciatura en Sistemas
Plan 2003-07 / Plan 2012 / Plan 2015
Analista Programador Universitario
Plan 2007, Plan 2015
Analista en TIC Plan 2017

Año: 2°

Régimen de Cursada: *Semestral*

Carácter: Obligatoria

Correlativas: *Taller de Programación*

Coordinador: *Gustavo Rossi*

Profesor: *Roxana Giandini,*
Alicia Díaz

Hs. semanales: 6 hs.

FUNDAMENTACIÓN

En forma breve explicar la importancia de la asignatura para la formación del futuro profesional y el tipo de aporte específicos que realizará la misma.

OBJETIVOS GENERALES:

Presentar formalmente el paradigma de objetos, sus características, ventajas y aplicaciones dentro del desarrollo de sistemas de software. Desarrollar prácticas concretas con lenguajes orientados a Objetos. Establecer metodologías de análisis y diseño orientados a objetos.

CONTENIDOS MINIMOS:

- Objetos.
- Clases e instancias.
- Encapsulamiento.
- Jerarquías de clase.
- Herencia. Polimorfismo.
- Lenguajes y aplicaciones.



PROGRAMA ANALÍTICO

Unidad 1. La crisis del software. Problemas de las técnicas tradicionales (procedurales). Resolución de problemas complejos. El problema de la extensibilidad, el reuso y el mantenimiento.

Unidad 2. Conceptos básicos: Tipos Abstractos de Datos. Encapsulamiento. Information hiding. Objetos y Programa. Comportamiento de un Objeto. Mensaje y Método. Clasificación: Clases e Instancias. Instanciación. Jerarquías de Clases. Relación *isa*. Generalización/Especialización. Herencia, Herencia Simple. Clases Abstractas. Hacia mayor genericidad de código: polimorfismo y binding dinámico.

Unidad 3. Relaciones entre Objetos. Relación de conocimiento. Relación *isPartOf*. Conocimiento vs. composición.

Unidad 4. Lenguajes orientados a objetos: variantes. El lenguaje Smalltalk. Tipos de Mensajes. Variables de instancia. PseudoVariables: *self* y *super*. Método *new*. Biblioteca de clases, jerarquías predefinidas: clase *Magnitude* y su protocolo.

Unidad 5. Estructuras de Control: Clases *Boolean*, *False* y *True*. Métodos: *or:*, *and:* y *not*. Definición de bloques de código. Clase *Context*. Métodos: *value* y *value:*. Métodos *ifTrue:*, *ifFalse:*, *ifTrue: ifFalse:*, *whileTrue:*, *whileFalse:*.

Unidad 6. Estructuras de datos como Objetos. Objetos contenedores. Colecciones de Objetos. Clase *Collection* y sus subclases *Array*, *OrderedCollection*, *Set*, *Dictionary* y *SortedCollection*. Protocolo estándar. Iteradores: *to: do:*, *to: by: do:*, *timesRepeat:*. El iterador *do:*. Otros iteradores: *select:*, *detect:*, *reject:*, *collect:*, *inject: to:*.

Unidad 7. Introducción al lenguaje de Modelado Unificado (Unified Modeling Language). Diagramas de UML. Diagramas de Estructura Estática: Diagramas de Clases. Diagramas Dinámicos ó de Comportamiento: Diagramas de Interacción (Diagramas de Secuencia y Diagramas de Colaboración), Diagramas de Casos de Uso.

Unidad 8. Diseños complejos: uso de *self* y *super* combinados. Herencia vs. composición. Doble dispatching.

METODOLOGÍA DE ENSEÑANZA

Expectativas de logro

Presentar formalmente el paradigma de objetos, sus características, ventajas y aplicaciones dentro del desarrollo de sistemas de software. Desarrollar prácticas concretas con lenguajes orientados a Objetos. Establecer metodologías de análisis y diseño orientados a objetos.

Existen tres objetivos particulares:

Escribir Programas Orientados a Objetos



UNIVERSIDAD NACIONAL DE LA PLATA
FACULTAD DE INFORMÁTICA

Este objetivo implica:

- adquirir los conocimientos teóricos básicos de la Programación Orientada a Objetos: Tipos Abstractos de Datos. Encapsulamiento. Information hiding. Objetos y Programa Orientado a Objetos. Comportamiento de un Objeto. Mensaje y Método. Clasificación: Clases e Instancias. Instanciación. Jerarquías de Clases. Relación *isa*. Generalización/Especialización. Herencia, Herencia Simple. Clases Abstractas. Hacia mayor genericidad de código: polimorfismo y binding dinámico.
- experimentar con los conceptos teóricos en situaciones prácticas donde manifiesten las ventajas del paradigma orientado a objetos:
- utilizar un lenguaje orientado a objetos que permita codificar programas orientados a objetos. El aprendizaje de un lenguaje debe incluir la definición d clases, variables, Instanciación de objetos, mecanismos de herencia soportado por el lenguaje; biblioteca de clases. Se sugieren como lenguaje Smalltalk, Ruby o Java.
- familiarización con un ambiente de desarrollo orientado a objetos, como puede ser VisualWorks en el caso del lenguaje Smalltalk

Manejo Adecuado de una Notación

Es necesario contar con alguna notación que facilite la comunicación, documentación y desarrollo de un diseño orientado a objetos. Se introducirá también el uso de un lenguaje de modelado gráfico orientado a objetos (UML), que le permitirá construir diagramas especificando distintos aspectos de un sistema.

Esta notación también debe acompañar el procesos de desarrollo de sistemas orientado a objeto como es el proceso de desarrollo unificado basado en UML (RUP).

Dentro de este objetivo también se encuentra la familiarización con un ambiente que soporte el diseño de diagramas UML e incluso el proceso de desarrollo. Se recomienda el uso de ambientes del estilo de Rational Rose.

Procedimientos didácticos

En función de los objetivos planteados se propone organizar el dictado de la materia en clases teórico-prácticas organizadas de la siguiente manera.

Clases Teóricas:

Las clases teóricas están destinadas a presentar los conceptos teóricos del programa de la materia. Los conceptos teóricos deben ser presentados a través de su motivación, su definición, relación e interacción con los demás conceptos. Estas actividades deben ser fuertemente soportadas por el uso de ejemplos concretos.

Las clases teóricas deben ser presenciales. El docente a cargo debe presentar el tema del día a través de la exposición oral del mismo, promoviendo la participación de los alumnos. La participación del los alumnos se logra a través de la discusión de situaciones concretas de aplicación de los conceptos teóricos en cuestión. Es responsabilidad del docente tener la habilidad de manejar dichas discusiones de manera que se planteen pros y contras de los distintos enfoque expuestos por los alumnos.

Clase practicas



UNIVERSIDAD NACIONAL DE LA PLATA
FACULTAD DE INFORMÁTICA

Las clases prácticas deben ser dedicadas a aplicar los conceptos teóricos impartidos en las clases prácticas. Las mismas deben ser guiadas por un trabajo práctico. Cada trabajo práctico debe identificar una temática y un conjunto de objetivos teóricos-prácticos a lograr con las ejercitaciones planteadas.

El desarrollo de la clase práctica debe contar con una explicación del trabajo práctico por el auxiliar docente a cargo, donde se le indiquen al alumno los objetivos de la práctica y los conceptos teóricos que se pretenden aplicar, mas un conjunto de guías para a resolución de los problemas planteados. Luego, los alumnos desarrollan la práctica llevando a cabo cada ejercitación y contando permanentemente con la posibilidad de trabajar en conjunto con un auxiliar docente que guíe su trabajo y evacue sus dudas.

Los ejercicios de los trabajos prácticos serán diseñados de manera que los mismo impliquen el diseño de un programa, su implementación en un lenguaje OO y su testeo a través de usar tecnicas de testeo de unidad. Para el diseño del programa se usarán los recursos del lenguaje de modelado UML, para la implementación se sugiere trabajar con el lenguaje Smalltalk y el ambiente VisualWorks. Para el testeo, cada practica será acompañada por un test de unidad.

Cada trabajo práctico debe concluir con la entrega para su visado de un ejercicio de manera que el alumno reciba de parte de los docentes comentarios que permitan retroalimentar su evolución en el proceso de aprendizaje.

De acuerdo a la temática desarrollada por cada trabajo práctico las clases prácticas se pueden desarrollar en máquina o no. Los prácticos en máquina tienen como objetivo desarrollar las habilidades de programación en un ambiente de desarrollo asistida por el auxiliar docente. Las prácticas que no son en máquina apuntan a desarrollar diseños los cuales son supervisados por el auxiliar docente.


EVALUACIÓN

Los alumnos deben aprobar los trabajos prácticos previo a someterse a un examen final para la aprobación de la materia.

Para la aprobación de los trabajos prácticos los alumnos se someten a un examen teórico-práctico al final del curso donde se evalúan los conceptos teóricos-prácticos enunciados en los contenidos de la materia. La modalidad de este examen puede ser escrita, en máquina o ambas dependiendo de la disponibilidad de laboratorio y/o docentes. El mismo contará con al menos una posibilidad de recuperación.

Con respecto a la aprobación de la materia los alumnos pueden elegir entre dos modalidades de evaluación: rendir un examen final teórico-práctico globalizador o realizar un proyecto final. El proyecto consiste en el desarrollo de un sistema de software usando la tecnología de objetos a través del cual se evalúan los conocimientos teórico-prácticos adquiridos. El trabajo final debe ser defendido por el alumno en una exposición oral.

BIBLIOGRAFÍA OBLIGATORIA



THE OBJECT-ORIENTED THOUGHT PROCESS, Matt Weisfeld,
Third Edition, Pearson Education, Addison Wesley. ISBN-13: 978-0-
672-33016-2



INTRODUCTION TO OBJECT-ORIENTED PROGRAMMING, AN
(3rd Edition), Timothy Budd, Addison Wesley; 3 edition (2001), ISBN-
10: 0201760312



JOY OF SMALLTALK. IVAN TOMEK,
[HTTP://PLATO.ACADIAU.CA/COURSES/COMP/TOMEK/JOS.HTM](http://plato.acadiau.ca/courses/comp/tomek/jos.htm)
PHARO BY EXAMPLE. 2009. Andrew P. Black, Stéphane Ducasse,
Oscar Nierstrasz and Damien Pollet . Published by Square Bracket
Associates, Switzerland. ISBN: 978-3-9523341-4-0.
<http://pharobyexample.org/versions/PBE1-2009-10-28.pdf>
<http://pharobyexample.org/es/PBE1-sp.pdf>




UML GOTA A GOT. FOWLER MARTIN, SCOTT KENDALL,
ADDISON-WESLEY IBEROA. EDICIÓN 1999 ISBN 9684443641


BIBLIOGRAFÍA COMPLEMENTARIA




DESIGNING OBJECT-ORIENTED SOFTWARE. Rebecca Wirfs-
Brock, Brian Wilkerson (Contributor), Lauren Wiener
Prentice Hall PTR; (January 1991), ISBN 0136298257




ANÁLISIS Y DISEÑO ORIENTADO A OBJETOS CON APLICACIONES. BOOCH GRADY, ADDISON-WESLEY IBEROA, Edición 1996, ISBN 9684443528




SMALLTALK: AN INTRODUCTION TO APPLICATION DEVELOPMENT USING VISUALWORKS. Trevor Hopkins, Bernard Horan, Prentice Hall, ISBN: 0133183874



SMALLTALK WITH STYLE. Suzanne Skublics, Edward J. Klimas, David A. Thomas, John Pugh (Foreword). Pearson Education POD; 1 edition (May 21, 2002), ISBN: 0131655493



SMALLTALK BEST PRACTICE PATTERNS. Kent Beck, Prentice Hall PTR; 1st edition (October 3, 1996) ISBN: 013476904X



EL LENGUAJE UNIFICADO DE MODELADO . BOOCH GRADY, JACOBSON IVAR , RUMBAUGH JAMES, ADDISON-WESLEY IBEROA, Edición 2000, ISBN 8478290281



UNIVERSIDAD NACIONAL DE LA PLATA
FACULTAD DE INFORMÁTICA

CRONOGRAMA DE CLASES Y EVALUACIONES

	Contenidos/Actividades	Evaluaciones previstas
Semana 1 13/08/2018	Introducción a la POO: <ul style="list-style-type: none">• objeto• mensajes• método• Semanas	
Semana 2 20/08/2018	Introducción a la POO: <ul style="list-style-type: none">• jerarquía de Semanas• herencia	
Semana 3 27/08/2018	Introducción a Smalltalk: <ul style="list-style-type: none">• sintaxis de sentencias,• tipo de mensajes• Separadores de sentencias: . y ;• Orden de precedencia	
Semana 4 03/09/2018	Introducción a Smalltalk: <ul style="list-style-type: none">• Polimorfismo• Binding Dinámico	
Semana 5 10/09/2018	Variables. <ul style="list-style-type: none">• Tipos de variables excepto variables de Semana uso de setters y getters Instaciacion básico: new PseudoVariables: self, super, nil, true, false. <ul style="list-style-type: none">• Ejemplo: self --:<ul style="list-style-type: none">o <code>transferir: unMonto a: otraCuenta</code> implementado en la Semana CajaAhorro Implementación del mensaje + de la Semana <i>Point:</i> <i>ifTrue: if False: y timesRepeat:</i> en forma sintáctica.	
Semana 6 17/09/2018	<i>Introducción a UML.</i> <ul style="list-style-type: none">• <i>Diagramas de Secuencia.</i><ul style="list-style-type: none">o <i>ejemplo con el mensaje transferir: a:</i>o	



UNIVERSIDAD NACIONAL DE LA PLATA
FACULTAD DE INFORMÁTICA

	<p>Biblioteca de Clases en Smalltalk: jerarquías de Clases. <i>Object</i>: <code>printString</code>, <code>=</code>, <code>= =</code>, <code>copy</code> <i>Magnitude</i>: <code>Interger</code>, <code>Carácter</code>, <code>Time</code>, <code>Date</code>, <code>Point</code>).</p> <ul style="list-style-type: none"> • Protocolos básico: operadores lógicos, <i>between</i>: <code>and</code>: <p>Diseño e implementación del <i>between</i>: <code>and</code>: y el <i>timesRepeat</i>: en la subjerarquía de <i>Magnitude</i></p> <p><i>Instanciación e Inicialización</i>:</p> <ul style="list-style-type: none"> • <code>Rectangle new origin: corner</code> • <code>Rectangle origin: corner:</code> 	
<p>Semana 7 24/09/2018</p>	<p>Biblioteca de Clase en Smalltalk:</p> <ul style="list-style-type: none"> • <i>BlockClosure</i>: <ul style="list-style-type: none"> ◦ <code>value</code>, <code>value:</code> y <code>value: value:</code> • <i>Boolean</i>: <ul style="list-style-type: none"> ◦ la jerarquía e implementación del <code>and:</code>, <code>ifTrue:</code> y el <code>ifTrue: ifFalse:</code> • <code>whileTrue:</code> <ul style="list-style-type: none"> ◦ qué es la condición? Donde esta implementado? Porqué? Cómo se implementa? 	
<p>Semana 8 01/10/2018</p>	<p><code>self</code> y <code>super</code></p> <ul style="list-style-type: none"> • <i>Ejercicio con self y super</i> • <code>Super</code>: Redefinición del <code>new</code> <p>Ejercicio Integrador:</p> <ul style="list-style-type: none"> • mantener el registro de movimientos de una caja de ahorro. • Discutir la multiplicidad de la asociación entre cuenta y movimiento (registro de movimientos) <p>Ejemplo: transacción con comprobante.</p> <p><i>UML Básico</i>: Diagrama de Secuencia <i>Crear Objeto</i> (Revisar diagrama de secuencia para mostrar el <code>new</code>)</p>	
<p>Semana 9 08/10/2018</p>	<p>Smalltalk:</p> <ul style="list-style-type: none"> • Introducción a <i>Collection</i>. 	



UNIVERSIDAD NACIONAL DE LA PLATA
FACULTAD DE INFORMÁTICA

	<ul style="list-style-type: none">• Saben que el registro de movimientos es un objetos que contiene otros objetos y entiende el <i>add</i>:• <i>SubsSemanas de Collection</i><ul style="list-style-type: none">○ <i>Bag</i>○ <i>Set</i>○ <i>Array</i>○ <i>OrderedCollection</i>○ <i>SortedCollection</i>○ <i>Dictionary</i>	
	Smalltalk: <i>Collection</i> - Iteradores	
Semana 10 15/10/2018	Diseño: Manejo de <i>Collections</i> con polimorfismo: ejemplo	
Semana 11 22/10/2018	Herencia vs. Composición Ejemplos de herencia con uso de <i>self</i> : algo así como el <i>template pattern</i> . Polimorfismo	
Semana 12 29/10/2018	Diseño	
Semana 13 05/10/2018	Double Dispatching	
Semana 14 12/11/2018	Repaso	
Semana 15 19/11/2018	1° evaluación	
Semana 16 26/11/2018		
Semana 17 02/12/2018	2° evaluación	
Semana 18 10/12/2018		
Semana 19 17/12/2018	3° evaluación	

Contacto de la cátedra (mail, página, plataforma virtual de gestión de cursos):

alicia.diaz@lifa.info.unlp.edu.ar

gustavo.rossi@lifa.info.unlp.edu.ar



**UNIVERSIDAD NACIONAL DE LA PLATA
FACULTAD DE INFORMÁTICA**

roxana.giandini@lifa.info.unlp.edu.ar

Firmas del/los profesores responsables:



ORIENTACION A OBJETOS I REDICTADO

Año 2018

Carrera/ Plan: (Dejar lo que corresponda)

Licenciatura en Informática Plan 2015

Licenciatura en Sistemas Plan 2015

Licenciatura en Informática Plan 2003-07/Plan 2012

Licenciatura en Sistemas Plan 2003-07/Plan 2012

Analista Programador Universitario Plan 2007

Año: 3°

Régimen de Cursada: Semestral

Carácter (Obligatoria/Optativa): Obligatoria

Correlativas: Taller de Programación

Coordinador: Gustavo Rossi

Profesor/es: Andrés Rodriguez

Hs. semanales : 6 hs

FUNDAMENTACIÓN

El paradigma de Orientación a Objetos es un paradigma de programación que se caracteriza por brindar herramientas de programación que promueven la reusabilidad, mantenibilidad, modificabilidad y fiabilidad de los programas; cualidades que deben ser rectoras del ejercicio profesional de un buen programador.

OBJETIVOS GENERALES

Presentar formalmente el paradigma de objetos, sus características, ventajas y aplicaciones dentro del desarrollo de sistemas de software. Desarrollar prácticas concretas con lenguajes Orientados a Objetos. Establecer metodologías de análisis y diseño Orientados a Objetos.

CONTENIDOS MINIMOS (de acuerdo al Plan de Estudios)

- *Objetos*
- *Clases e instancias*
- *Encapsulamiento*
- *Jerarquía de clases*
- *Herencia, polimorfismo*
- *Lenguajes y aplicaciones*

PROGRAMA ANALÍTICO

Unidad 1. *La crisis del software. Problemas de las técnicas tradicionales (procedurales). Resolución de problemas complejos. El problema de la extensibilidad, el reuso y el mantenimiento.*

Unidad 2. *Conceptos básicos: Tipos abstractos de datos. Encapsulamiento. Information hiding. Objetos y programa. Comportamiento de un objeto. Mensaje y método. Clasificación: Clases e instancias.*

Instanciación. Jerarquías de clases. Relación isA. Generalización / Especialización. Herencia, Herencia Simple. Clases Abstractas. Hacia mayor genericidad de código: polimorfismo y binding dinámico.

Unidad 3. *Relaciones entre objetos. Relación de conocimiento. Relación isPartOf. Conocimiento versus composición.*



Unidad 4. Lenguajes orientados a objetos: variantes. El lenguaje Smalltalk. Tipos de mensajes. Variables de instancia. Pseudo-variables self y super. Método new. Biblioteca de clases. Jerarquías predefinidas: clase Magnitude y su protocolo.

Unidad 5. Estructuras de control: clases Boolean, False y True. Métodos or:, and: y not:. Definición de bloques de código. Clase Context. Métodos value y value:. Métodos ifTrue:, ifFalse:, ifTrue:ifFalse:, whileTrue: y whileFalse:.

Unidad 6. Estructuras de datos como Objetos. Objetos contenedores. Colecciones de objetos. Clase Collection y sus subclases: Array, OrderedCollection, Set, Dictionary y SortedCollection. Protocolo standard. Iteradores: to:do:, to:by:do:, timesRepeat:. El iterador do:. Otros iteradores: select:, detect:, reject:, collect:, inject:into:.

Unidad 7. Introducción al lenguaje de modelado unificado (Unified Modelling Language). Diagramas de UML. Diagrama de estructuras estáticas: Diagrama de clases. Diagrama dinámicos o de comportamiento: Diagramas de interacción (diagramas de secuencia y diagramas de interacción), Diagramas de casos de uso.

Unidad 8. Diseños complejos: uso de self y super combinados. Herencia versus composición. Doble dispatching.

BIBLIOGRAFÍA

Matt Weisfeld. 2008. The Object-Oriented Thought Process (3rd ed.). Addison-Wesley Professional.

Timothy A. Budd. 2001. An Introduction to Object-Oriented Programming (3rd ed.). Addison-Wesley Longman Publishing Co., Inc., Boston, MA, USA.

Ivan Tomek, The JOY OF SMALLTALK, wiki.squeak.org/squeak/uploads/JoyofST.pdf

Alec Sharp. 1996. Smalltalk by Example: The Developer's Guide (1st ed.). McGraw-Hill, Inc., New York, NY, USA.

Martin Fowler, Kendall Scott. 1999. UML gota a gota, Pearson Educación.

METODOLOGÍA DE ENSEÑANZA

El curso está dirigido a alumnos que previamente cursaron Orientación a Objetos I, por lo cual, durante el redictado, se hará más énfasis en las actividades prácticas, repasando y reforzando los conceptos teóricos.

Habrà una clase semanal (en dos turnos: mañana y tarde), en donde se presentaran ejercicios con el fin de repasar los conceptos teóricos necesarios para resolverlos. Luego del repaso, los alumnos deberán hacer consultas sobre los ejercicios de las actividades prácticas para poder resolverlos.

Se dispondrá de una plataforma para que los alumnos puedan estar en contacto y obtener respuesta de los docentes en todo momento.

EVALUACIÓN

El curso se aprueba con un parcial que posee dos recuperatorios. Aprobado el curso, los alumnos pueden realizar un trabajo con el fin de promocionar el final. El trabajo posee una fecha de entrega, y los alumnos podrán hacer consultas durante el desarrollo. Finalmente, en la entrega deberán realizar un coloquio para defender el trabajo.

CRONOGRAMA DE CLASES Y EVALUACIONES

Clase	Fecha	Contenidos/Actividades
1	20/mar	Introducción a POO: objetos, mensajes, métodos, clases
2	27/mar	Introducción a POO: jerarquía de clases, herencia



UNIVERSIDAD NACIONAL DE LA PLATA
FACULTAD DE INFORMÁTICA

3	3/abr	Introducción a Smalltalk: sintaxis de sentencias, tipos de mensajes, separadores de sentencias (. Y ;), orden de precedencia
4	10/abr	Introducción a Smalltalk: polimorfismo, bindin dinámico
5	17/abr	Tipos de variables (excepto variables de clase). Uso de getters y setters. Instanciación básica. Pseudovariables self, super, nil, true, false.
6	24/abr	Introducción a UML. Diagrama de secuencia. Biblioteca de Clases en Smalltalk. Jerarquía de clases. Magnitude. Operadores lógicos. Instanciación e inicialización.
7	2/may	Biblioteca de clase en Smalltalk: Blockclosure, Boolean.
8	8/may	Self y super. UML Basico: diagrama de secuencia.
9	15/may	Smalltalk. Introducción a Collection, iteradores
10	22/may	Diseño: manejo de collections con polimorfismo.
11	29/may	Herencia versus composición. Polimorfismo.
12	5/may	Diseño avanzado

Evaluaciones previstas	Fecha
Parcial	Semana del 12 de Junio
1er Recuperatorio	Semana del 26de Junio
2do recuperatorio	Semana del 10 de Julio

Contacto de la cátedra (mail, sitio WEB, plataforma virtual de gestión de cursos):

Gustavo@lifa.info.unlp.edu.ar

Andres.rodriquez@lifa.info.unlp.edu.ar

Firma del/los profesor/es