

INSTRUCTIVO PARA SOLICITAR INSCRIPCIÓN EN *IDEAS*



ideas

Integrando el mundo Digital
para Enseñar y Aprender Siempre

CADP

PASO 1 - ACCESO

Acceder a:

<https://ideas.info.unlp.edu.ar/>

PASO 3 - INGRESO

ideas
Integrando el mundo Digital
para Enseñar y Aprender Siempre

III-LIDI

Acerca de | Contáctenos | Ayuda

Ingresar

Nombre de usuario

Password

Recordar

Ingresar

Registrarse

Si aún no se ha registrado hágalo aquí y conozca este entorno

Registrarse

[Olvidé mi clave](#)

1. Ingresar *usuario y clave de IDEAS.*

2. Presionar *Ingresar.*

PASO 2 - REGISTRACIÓN

ideas
Integrando el mundo Digital
para Enseñar y Aprender Siempre

III-LIDI

Acerca de | Contáctenos | Ayuda

Ingresar

Nombre de usuario

Password

Recordar

Ingresar

Registrarse

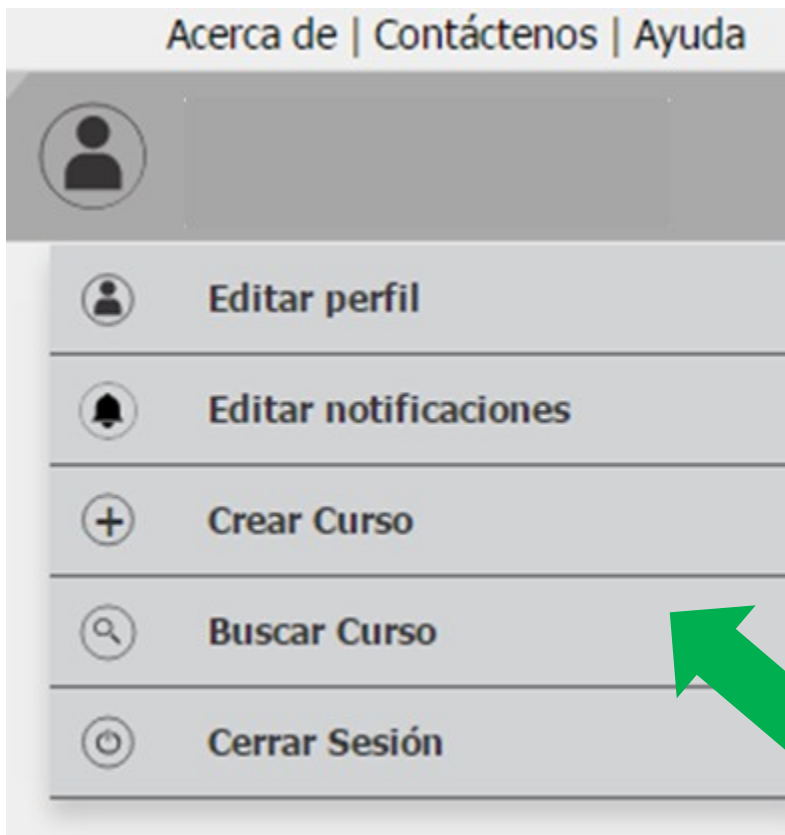
Si aún no se ha registrado hágalo aquí y conozca este entorno

Registrarse

[Olvidé mi clave](#)

**Si no se posee un usuario en *IDEAS*,
presionar *Registrarse* y completar los datos solicitados.**

PASO 4 – BÚSQUEDA DE CURSO





2. Ingresar: “CADP - Turnos 1 y 4”
o “CADP - Turnos 2, 3 y 5”
(según corresponda).

Presionar el botón de búsqueda.

1. Presionar *Buscar Curso*.

PASO 5 – SOLICITUD DE INSCRIPCIÓN

Área ▼	Título del curso ▲	Profesor a cargo ▼	Fecha de inicio ▼	Acciones / Estados
Informática	CADP - Turnos 1 y 4 3	Laura De Giusti	27/03/2017	 Solicitar Inscripción
 Volver				

Presionar *Solicitar Inscripción*.

Quedar a la espera de confirmación.