

# Instructivo para registrarse y solicitar inscripción en la plataforma IDEAS

1. Ingresar a **IDEAS** en la siguiente dirección: <https://ideas.info.unlp.edu.ar/>

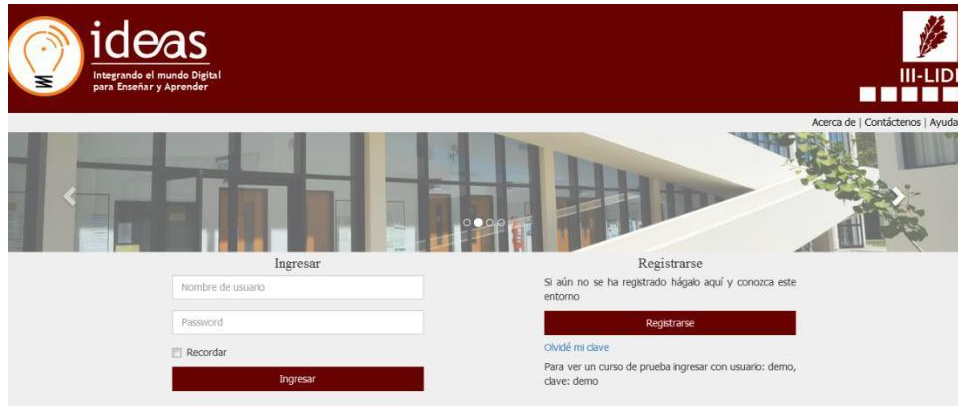


Figura 1. Pantalla inicial.

2. Es probable que la primera vez que intenten ingresar al sistema de un mensaje de que hay que obtener un certificado. Deben ir a **Opciones Avanzadas** y [Continuar a ideas.info.unlp.edu.ar \(no seguro\)](https://ideas.info.unlp.edu.ar/).

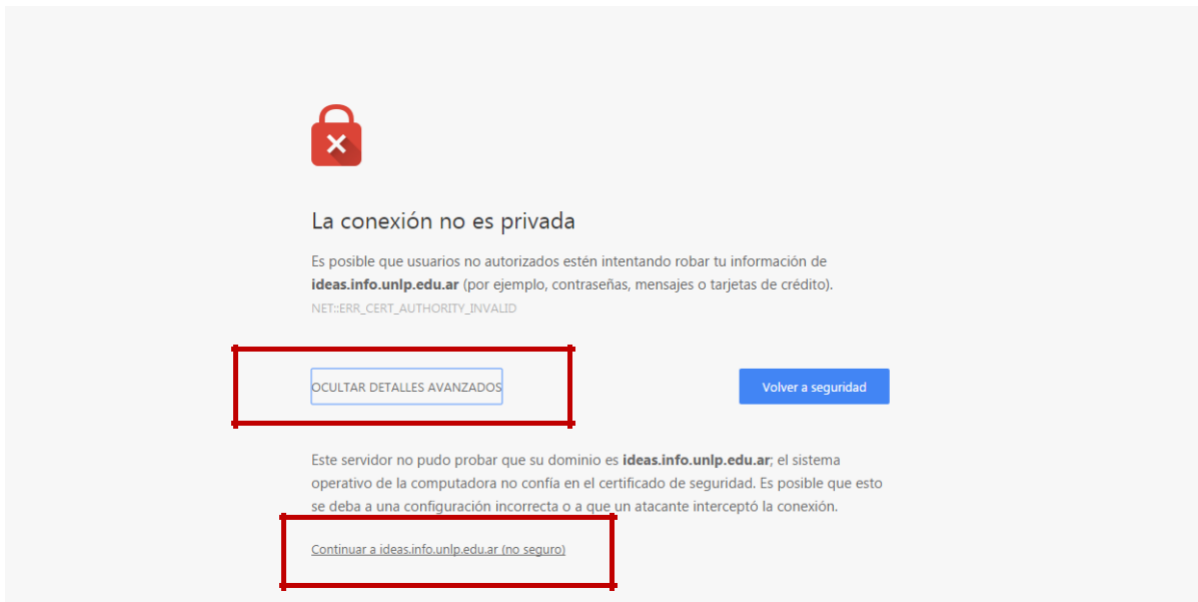


Figura 1.1. Obtener el certificado.

3. Ingresar a **Registrarse** para generar un usuario y completar la información solicitada.

Email (\*)  
 Nombre de usuario (\*)  
 Contraseña (\*)  
 La contraseña debe tener entre 6 y 20 caracteres y ser alfanumérica  
 Repita la contraseña (\*)  
 La contraseña debe tener entre 6 y 20 caracteres y ser alfanumérica  
 Nombre (\*)  
 Apellido (\*)  
 Documento (\*)  
 Sexo (\*)  
 Masculino  
 Fecha de nacimiento (\*)  
 País (\*)  
 Argentina  
 Provincia (\*\*)  
 Ciudad (\*\*)  
 Otra ciudad (\*\*\*)  
 (\*) Campos obligatorios.  
 (\*\*) Campos obligatorios si el país es Argentina.  
 (\*\*\*) Campo obligatorio si el país NO es Argentina.

Registrar Cancelar

Figura 2. Pantalla de registro de nuevo usuario.

4. Volver a la página principal e **ingresar con el usuario y contraseña** recientemente creados. Inicialmente no aparece ningún curso asociado.

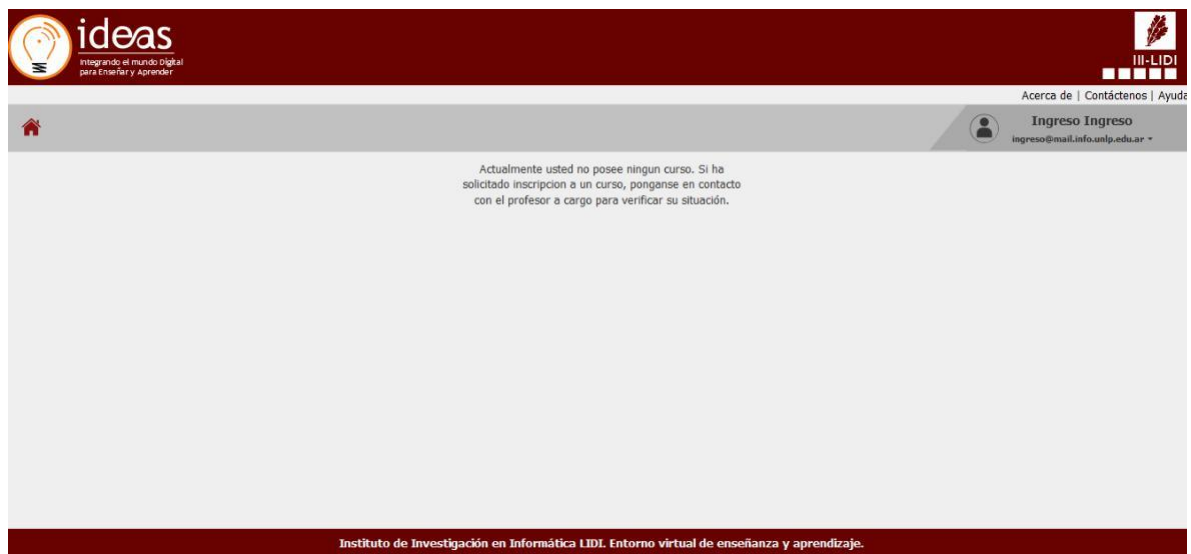


Figura 3. Pantalla inicial del usuario que ha iniciado sesión y aún no se visualizan cursos asociados.

5. Una vez iniciada la sesión debe elegir la opción **“Buscar Curso”** del menú desplegable del usuario en sesión.

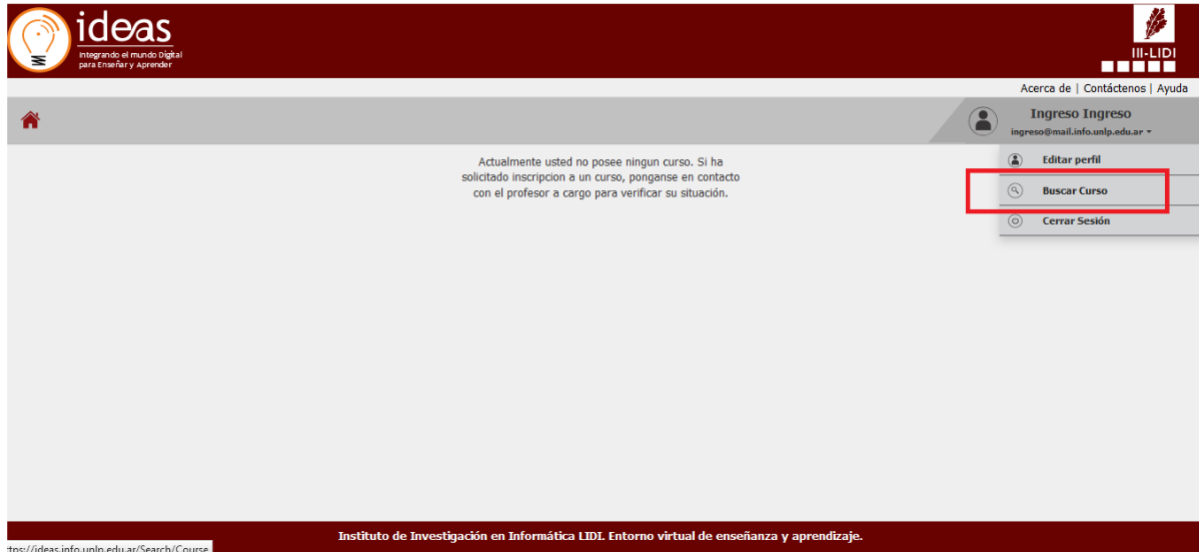


Figura 4. Pantalla inicial del usuario en sesión en donde se puede visualizar la opción “Buscar Curso”.

6. Una vez en “Buscar Curso” deberá buscar en la lista de cursos el curso denominado:
  - a. **Redictado del Curso Inicial (Licenciaturas, APU y ATIC)** para aquellos alumnos que van a realizar el redictado del curso inicial para las carreras de Licenciaturas, APU o ATIC. O sino:
  - b. **Redictado del Curso de Nivelación - Módulo Introducción a la Informática** para aquellos alumnos que van a realizar el redictado del módulo de Introducción a la Informática para la carrera de Ingeniería en Computación.

Tener en cuenta que ambos cursos pertenecen al área Informática. Ejemplo de cómo se pueden visualizar.

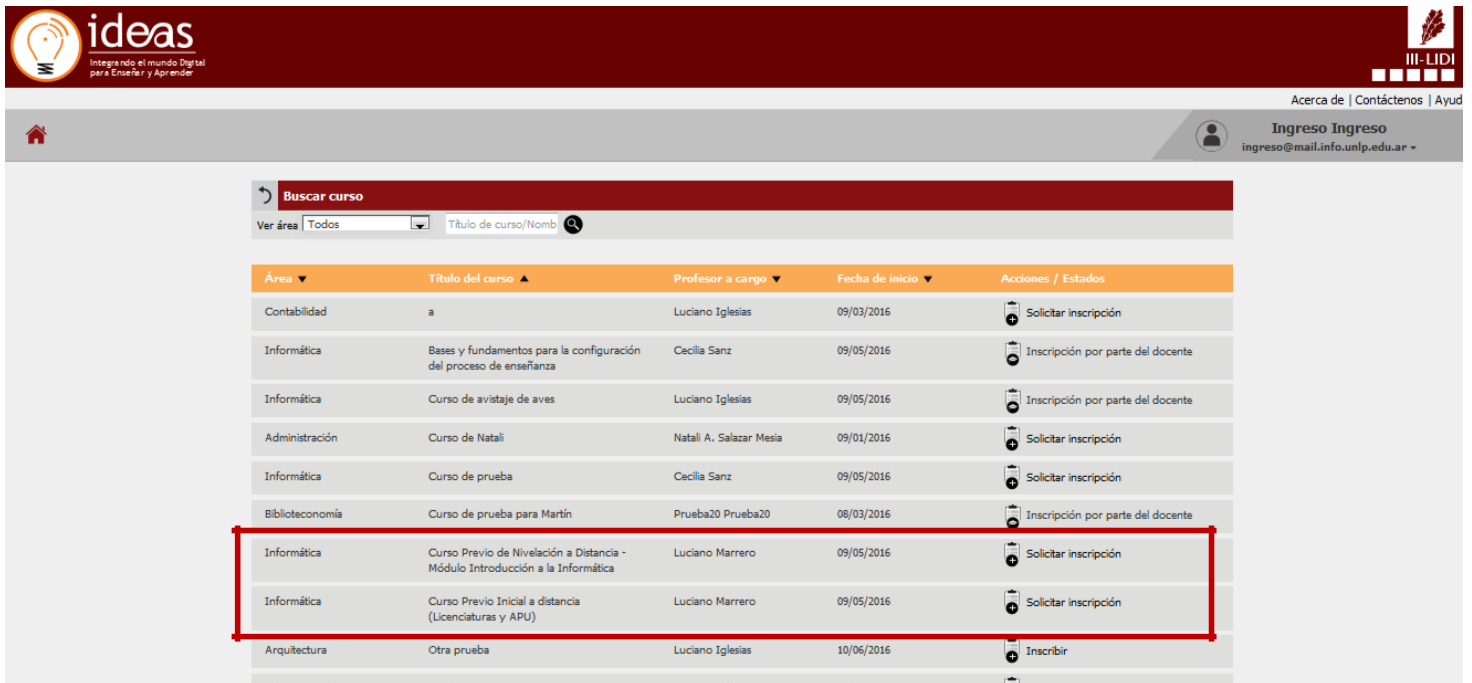
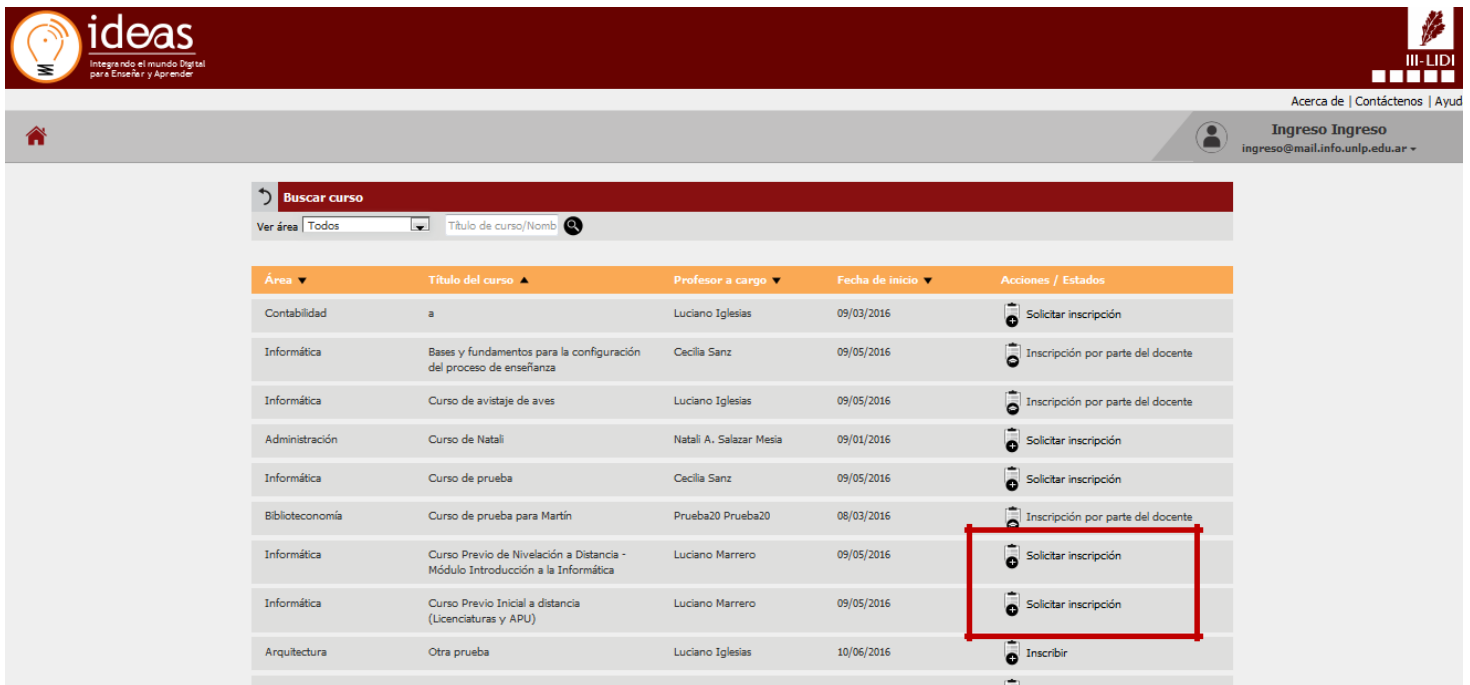


Figura 5. Listado de cursos.

7. Una vez que ha encontrado el curso de interés debe elegir la opción **“Solicitar Inscripción”** para el curso correspondiente.



Área	Título del curso	Profesor a cargo	Fecha de inicio	Acciones / Estados
Contabilidad	a	Luciano Iglesias	09/03/2016	Solicitar inscripción
Informática	Bases y fundamentos para la configuración del proceso de enseñanza	Cecilia Sanz	09/05/2016	Inscripción por parte del docente
Informática	Curso de avistaje de aves	Luciano Iglesias	09/05/2016	Inscripción por parte del docente
Administración	Curso de Natali	Natali A. Salazar Mesia	09/01/2016	Solicitar inscripción
Informática	Curso de prueba	Cecilia Sanz	09/05/2016	Solicitar inscripción
Biblioteconomía	Curso de prueba para Martín	Prueba20 Prueba20	08/03/2016	Inscripción por parte del docente
Informática	Curso Previo de Nivelación a Distancia - Módulo Introducción a la Informática	Luciano Marrero	09/05/2016	Solicitar inscripción
Informática	Curso Previo Inicial a distancia (Licenciaturas y APU)	Luciano Marrero	09/05/2016	Solicitar inscripción
Arquitectura	Otra prueba	Luciano Iglesias	10/06/2016	Inscribir

Figura 6. Listado de cursos, opción “solicitud de inscripción”.

8. Una vez elegida la opción **“Solicitar Inscripción”** quedará la leyenda **“Pendiente”**.  
**IMPORTANTE:** deberá esperar a que algún docente del curso acepte su solicitud de inscripción.
9. Una vez que un docente acepte su solicitud de inscripción, cuando ingrese nuevamente a su sesión podrá ver y tener acceso al curso correspondiente. Ejemplo de cómo se visualiza un curso.



Figura 7. Acceso al curso en la pantalla inicial después de iniciar sesión.

10. Cualquier duda sobre los cursos contactar vía correo electrónico a la Dirección de Ingreso: [ingreso@info.unlp.edu.ar](mailto:ingreso@info.unlp.edu.ar)
11. Cualquier inconveniente con IDEAS puede escribir a: [ideas@info.unlp.edu.ar](mailto:ideas@info.unlp.edu.ar)