

Instructivo para registrarse y solicitar acceso al curso inicial / nivelación en la plataforma IDEAS

Si aún no posee usuario en IDEAS, puede registrarse siguiendo estos pasos

1. Ingresar a **IDEAS** en la siguiente dirección: <https://ideas.info.unlp.edu.ar/>

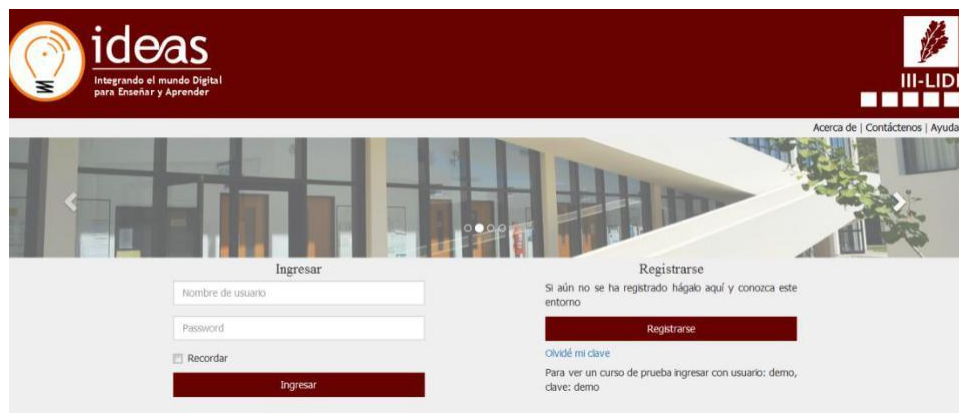


Figura 1. Pantalla inicial.

2. Es probable que la primera vez que intenten ingresar al sistema de un mensaje de que hay que obtener un certificado. Deben ir a **Opciones Avanzadas y Continuar a ideas.info.unlp.edu.ar (no seguro)**.

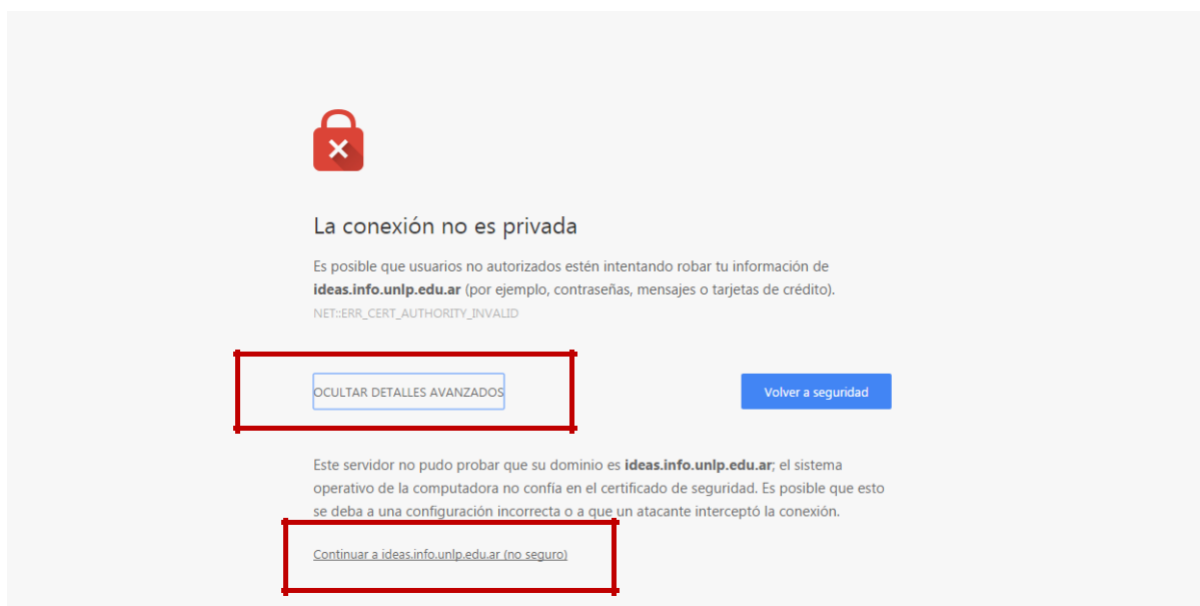
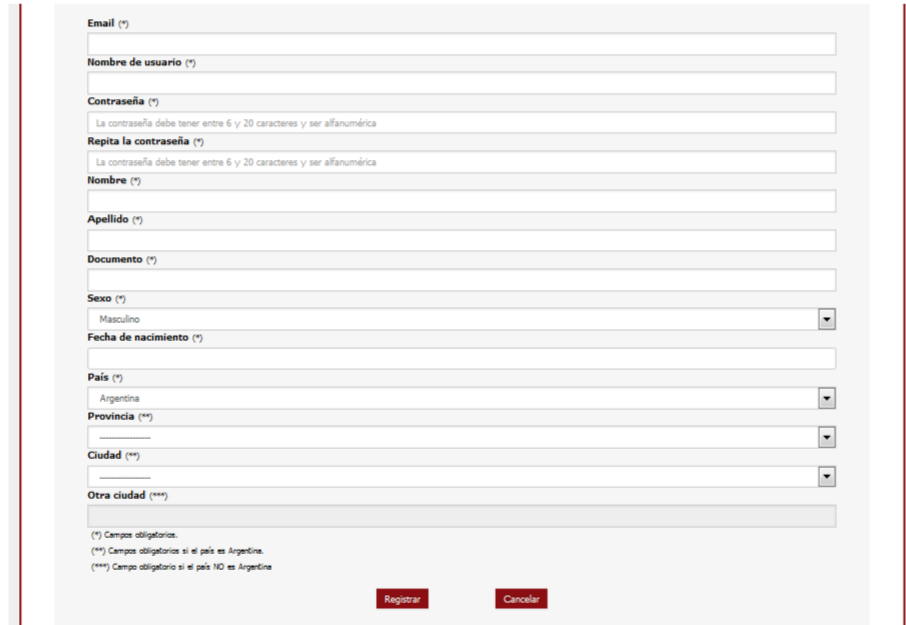


Figura 1.1. Obtener el certificado.

3. Ingresar a **“Registrarse”** para generar un usuario y completar la información solicitada.



Formulario de registro de nuevo usuario con los siguientes campos:

- Email (*)
- Nombre de usuario (*)
- Contraseña (*)
La contraseña debe tener entre 6 y 20 caracteres y ser alfanumérica
- Repita la contraseña (*)
La contraseña debe tener entre 6 y 20 caracteres y ser alfanumérica
- Nombre (*)
- Apellido (*)
- Documento (*)
- Sexo (*)
Masculino
- Fecha de nacimiento (*)
- País (*)
Argentina
- Provincia (**)
- Ciudad (**)
- Otra ciudad (***)

Legenda:

- (*) Campos obligatorios.
- (**) Campos obligatorios si el país es Argentina.
- (***) Campo obligatorio si el país NO es Argentina.

Botones: Registrar, Cancelar

Figura 2. Pantalla de registro de nuevo usuario.

4. Volver a la página principal e **ingresar con el usuario y contraseña** recientemente creados. **Inicialmente no aparecerá ningún curso asociado.**

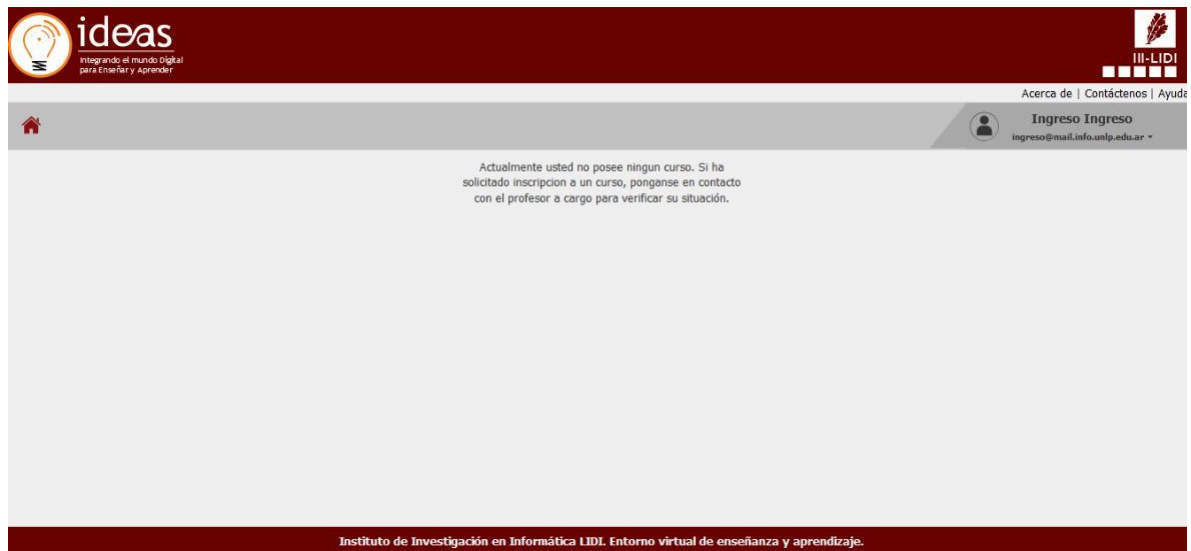


Figura 3. Pantalla inicial del usuario que ha iniciado sesión y aún no se visualizan cursos asociados.

Puede solicitar acceso al curso siguiendo estos pasos

5. Una vez iniciada la sesión debe elegir la opción **"Buscar Curso"** del menú desplegable del usuario en sesión.

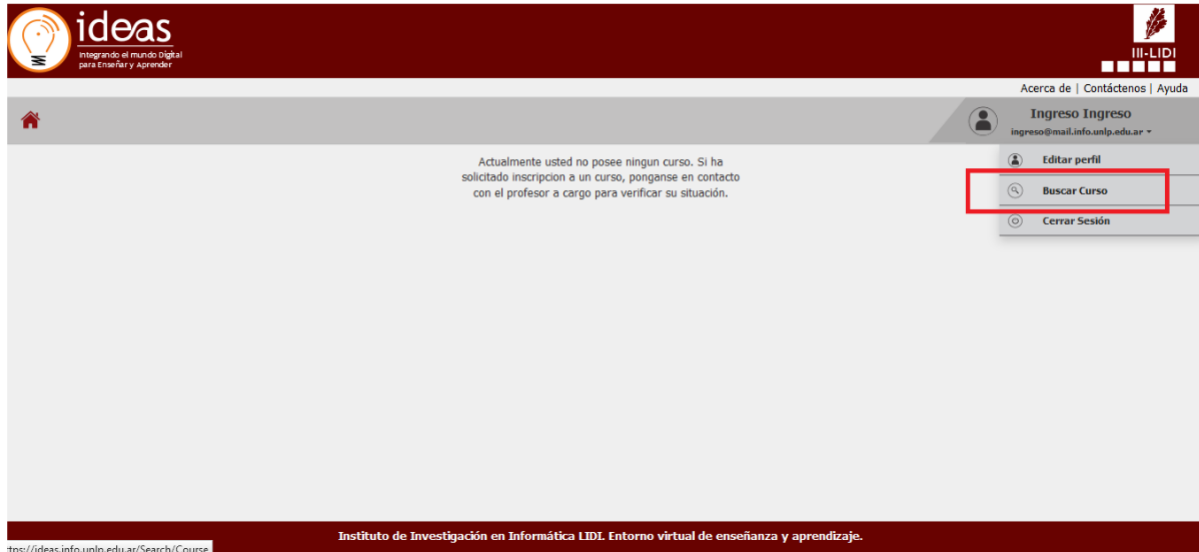


Figura 4. Pantalla inicial del usuario en sesión en donde se puede visualizar la opción “Buscar Curso”.

6. Una vez en “Buscar Curso” deberá buscar en la lista de cursos el curso denominado:
 - a. **Curso Inicial 2022 (LI, LS, APU y ATIC)** para aquellos estudiantes que van a realizar el curso inicial para las carreras de **Licenciaturas o Analistas**.
 - b. **Curso de Nivelación 2022 - Ial - Ingeniería en Computación** para aquellos estudiantes que van a realizar el módulo de **Introducción a la Informática** para la carrera de **Ingeniería en Computación**.

Tener en cuenta que ambos cursos pertenecen al **área Informática**.

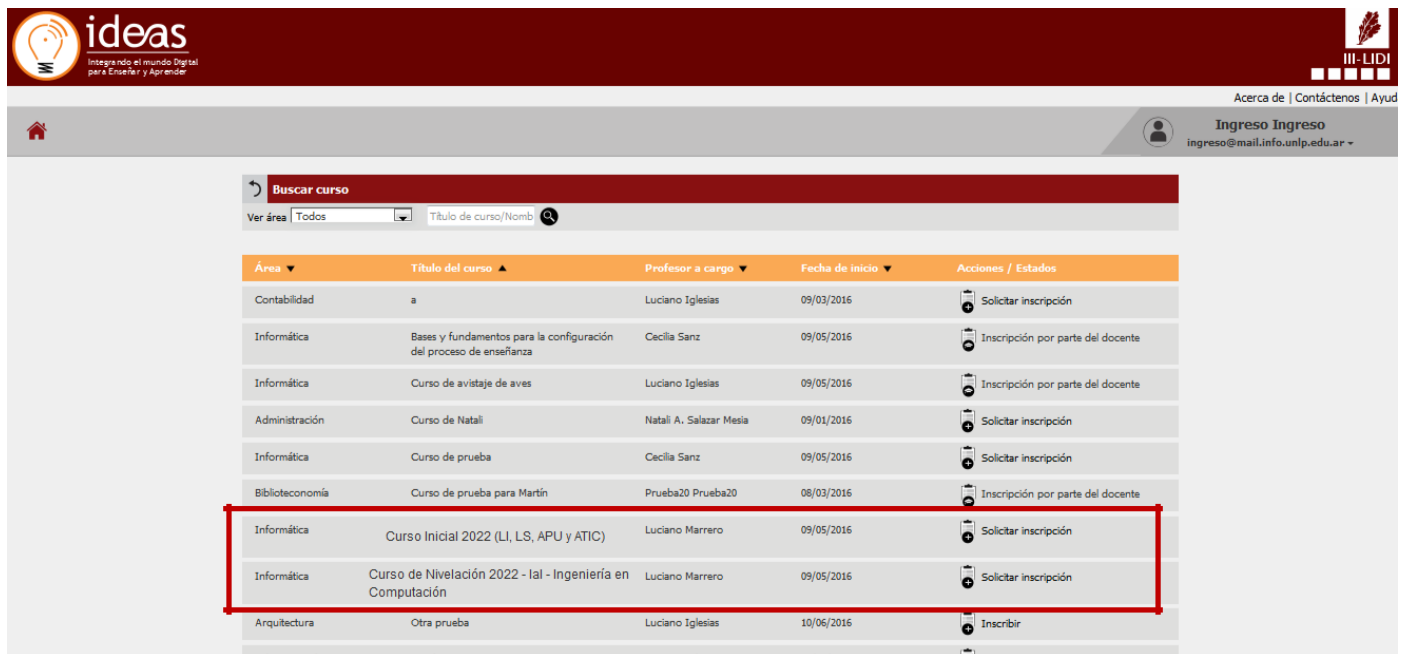


Figura 5. Ejemplo del listado de cursos.

- Una vez que ha encontrado el curso de interés debe elegir la opción **“Solicitar Inscripción”** para el curso correspondiente.

Importante: en el caso de que para estos cursos se indique la leyenda **“Inscripción por parte del docente”** quiere decir que el curso aún **no se encuentra habilitado** o ha **cerrado su inscripción**.

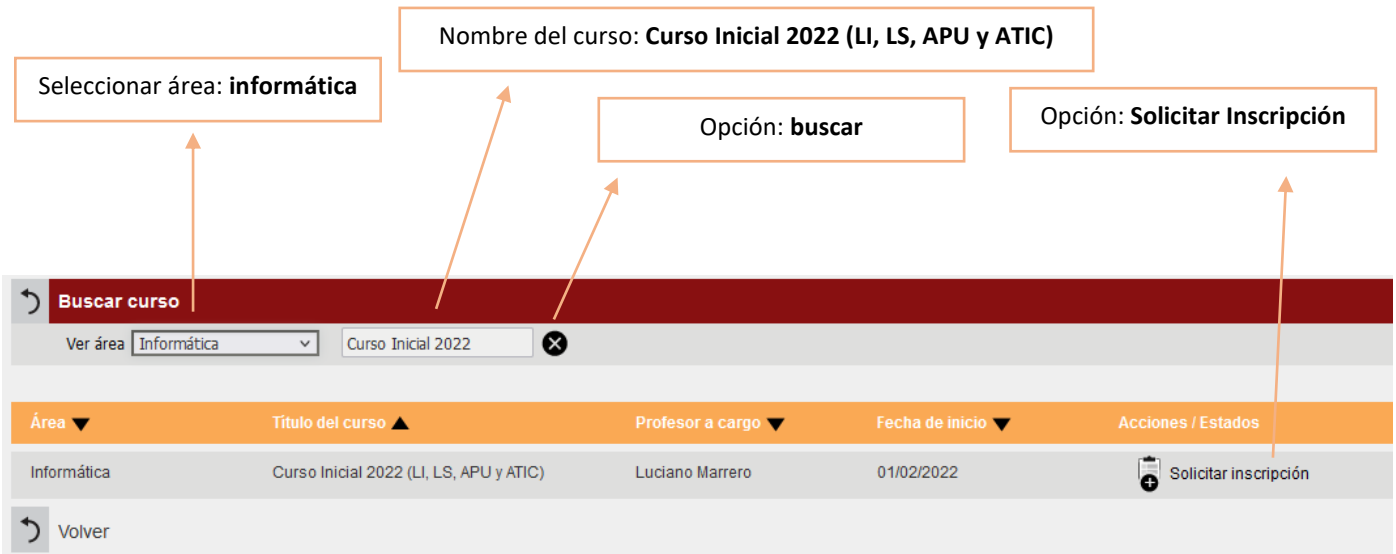


Figura 6. Curso para las carreras de **Licenciaturas y Analistas**. Opción: **“Solicitar inscripción”**.

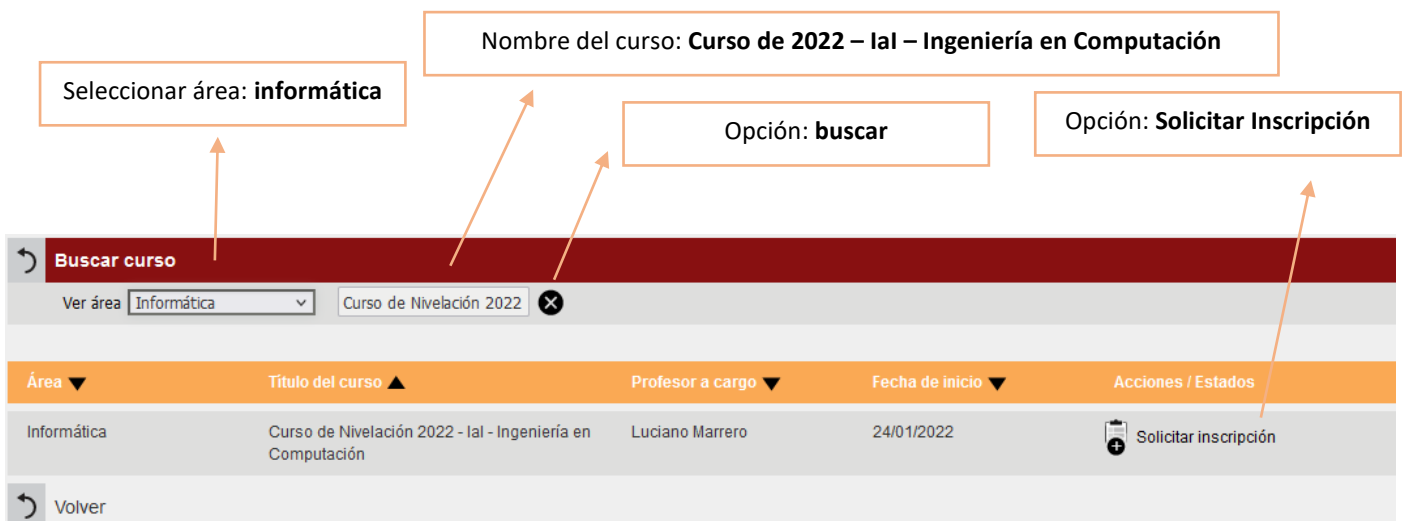


Figura 7. Curso para **Introducción a la Informática (Ial)** de la carrera de **Ingeniería en Computación**. Opción: **“Solicitar inscripción”**.

8. Una vez elegida la opción “Solicitar Inscripción” quedará la leyenda “Pendiente”.

IMPORTANTE: deberá esperar a que algún docente del curso acepte su solicitud de inscripción. **Esto puede tardar algunas semanas.**

9. Una vez que un docente acepte su solicitud de inscripción, cuando ingrese nuevamente a su sesión podrá ver y tener acceso al curso correspondiente. Ejemplo de cómo se visualiza un curso.



Figura 8. Curso de ejemplo en IDEAS.

10. Cualquier duda sobre los cursos contactar vía correo electrónico a la Dirección de Ingreso: ingreso@info.unlp.edu.ar

11. Cualquier inconveniente con IDEAS puede escribir a: ideas@info.unlp.edu.ar