




## Instructivo para la selección de opción de Facultad para votar Claustro Estudiantil

Facultad Virtual Informática-Ingeniería

<https://opcioninfoinge.info.unlp.edu.ar/>

Sistema de opción de facultad para votar Claustro Estudiantil

INGENIERÍA EN COMPUTACIÓN |  UNIVERSIDAD NACIONAL DE LA PLATA

DNI  ①


Email  ②

SOLICITAR ACCESO ③

- ① DNI del elector
- ② Email del elector, el mismo debe coincidir con el email registrado en SIU Guaraní
- ③ Luego de ingresar un DNI y email, presionar sobre el botón "Solicitar Acceso"

<https://opcioninfoinge.info.unlp.edu.ar/>

Sistema de opción de facultad para votar Claustro Estudiantil

INGENIERÍA EN COMPUTACIÓN |  UNIVERSIDAD NACIONAL DE LA PLATA

Se le ha enviado un email con el link de acceso al sistema.  
Revise su bandeja de entrada o los correos no deseados

SOLICITAR ACCESO

OK

## Email con link de acceso al sistema

- El email se envía con dominio **@info.unlp.edu.ar**
- Ejemplo **opcioninfoinge@info.unlp.edu.ar**

Estimado [REDACTED]

Ingrese al siguiente link  
(<https://opcioninfoinge.info.unlp.edu.ar/eleccion/6c3004613bd453eb50338c01768a4addac728da1>) para seleccionar la opción de Facultad en la cual va a votar el Claustro Estudiantil. <sup>1</sup>

Facultad Virtual Informática-Ingeniería.

- 1 **Link de acceso al sistema de selección. Único para cada estudiante que haya solicitado ingresar al sistema**

## Selección de opción

Seleccione la opción de Facultad donde desea votar Claustro Estudiantil




ELEGIR FACULTAD <sup>2</sup>

La opción se realiza:

- 1 **Presionar una de las imágenes para seleccionar una opción**
- 2 **Una vez elegida la opción, presionar el botón "Elegir Facultad"**
- 3 **Confirmar que la opción seleccionada sea la deseada**

### Si desea seleccionar la opción "Facultad de Informática"

Seleccione la opción de Facultad donde desea votar Claustro Estudiantil



ELEGIR FACULTAD <sup>2</sup>

- 1 **Presionar la imagen para seleccionar la opción "Facultad de Informática"**
- 2 **Una vez elegida la opción, presionar el botón "Elegir Facultad"**
- 3 **Confirmar que la opción seleccionada sea la deseada**

### Si desea seleccionar la opción "Facultad de Ingeniería"

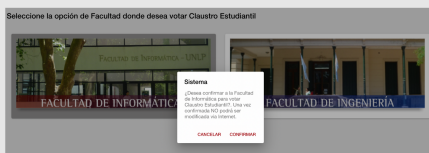
Seleccione la opción de Facultad donde desea votar Claustro Estudiantil



ELEGIR FACULTAD <sup>2</sup>

- 1 **Presionar la imagen para seleccionar la opción "Facultad de Ingeniería"**
- 2 **Una vez elegida la opción, presionar el botón "Elegir Facultad"**
- 3 **Confirmar que la opción seleccionada sea la deseada**

### Si desea seleccionar la opción "Facultad de Informática"



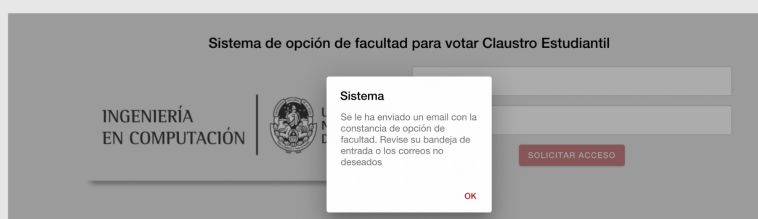
- La selección de opción de facultad para votar claustro estudiantil se podrá realizar una única vez. Luego de confirmar la opción seleccionada, la misma no podrá ser modificada.

### Selección de opción Facultad de Ingeniería



- La selección de opción de facultad para votar claustro estudiantil se podrá realizar una única vez. Luego de confirmar la opción seleccionada, la misma no podrá ser modificada.

## Envío de constancia



- Luego de confirmar su opción, se le enviará al email la constancia de opción en PDF

## Email con constancia de opción


Recuerde presentar este comprobante impreso en la mesa de votación.

Si usted no solicitó la opción, comuníquese con la Junta Electoral de Ingeniería durante el acto eleccionario.

Facultad Virtual Informática-Ingeniería.

 37111222.pdf (26 KB)  

- El email se envía con dominio **@info.unlp.edu.ar**
- Ejemplo **opcioninfoinge@info.unlp.edu.ar**
- ① Ejemplo de la constancia de opción de facultad para votar Claustro Estudiantil. El mismo deberá presentarse impreso en la mesa de votación



## PAUTAS GENERALES

- Para ingresar al Sistema, el email del estudiante debe coincidir con el informado en SIU GUARANÍ
- Hasta que el estudiante no confirme la opción, podrá ingresar al sistema con sus credenciales válidas
- Si el estudiante ya ha confirmado la opción, puede reingresar al sistema con sus credenciales válidas sólo para el reenvío de la constancia. Este procedimiento tendrá efecto si se realiza pasados al menos 10 minutos de una acción anterior
- Una vez realizada la opción, el estudiante no podrá modificarla vía internet
- El estudiante deberá presentar en la mesa de votación la constancia de opción, que deberá coincidir con los registros que obran en la mesa de votación

- AQUELLOS ESTUDIANTES QUE NO REALICEN ESTA OPCIÓN ANTICIPADA, PODRÁN REALIZARLO COMO ES HABITUAL DURANTE LOS DÍAS DE VOTACIÓN (Este año la opción se realiza en la Facultad de Ingeniería)
- CUALQUIER INCONVENIENTE QUE PUEDA SURGIR EN ESTE PROCESO PREVIO, el estudiante podrá recurrir durante los días de votación a la Junta Electoral de la Facultad de Ingeniería.