

# Instructivo para registrarse y solicitar acceso al Redictado del Curso Inicial o el Redictado del Curso de Nivelación (IC) en la plataforma IDEAS

Si aún no posee usuario en IDEAS, puede registrarse siguiendo estos pasos

1. Ingresar a **IDEAS** en la siguiente dirección: <https://ideas.info.unlp.edu.ar/>

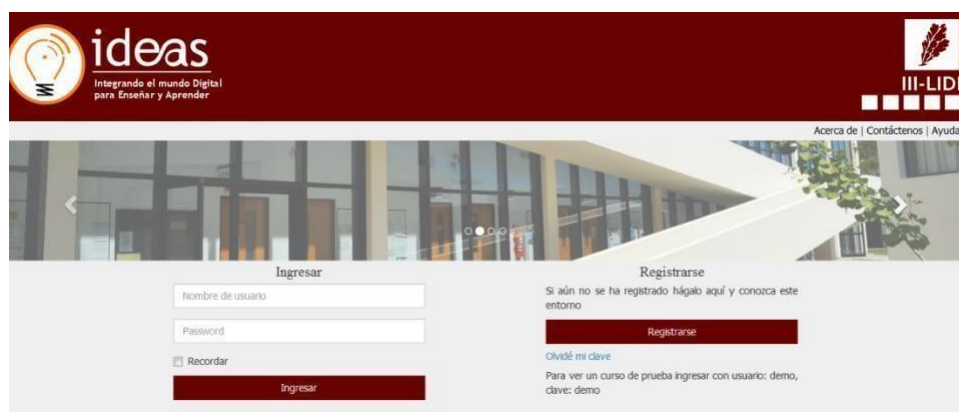


Figura 1. Pantalla inicial.

2. Es probable que la primera vez que intenten ingresar al sistema de un mensaje de que hay que obtener un certificado. Deben ir a **Opciones Avanzadas y Continuar a ideas.info.unlp.edu.ar (no seguro).**

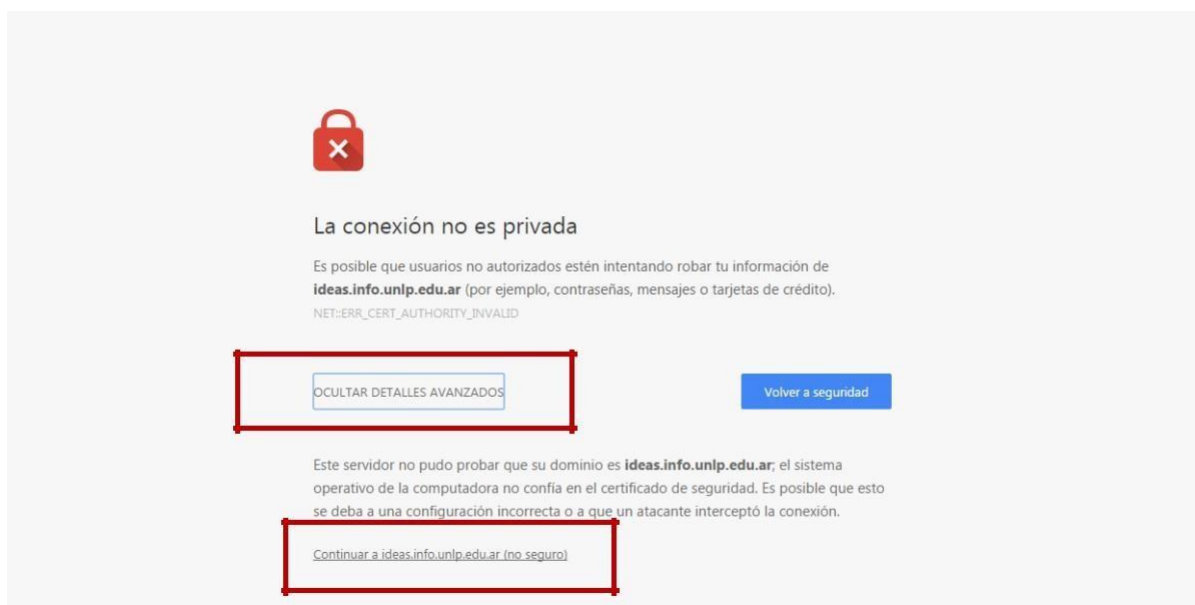
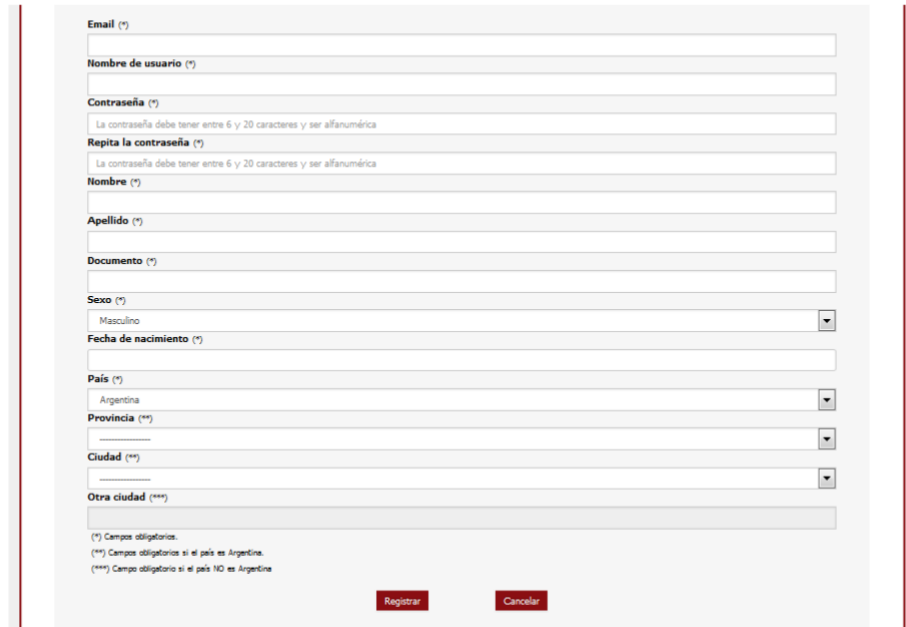


Figura 1.1. Obtener el certificado.

3. Ingresar a **“Registrarse”** para generar un usuario y completar la información solicitada.



Formulario de registro de nuevo usuario con los siguientes campos:

- Email (\*)
- Nombre de usuario (\*)
- Contraseña (\*)  
La contraseña debe tener entre 6 y 20 caracteres y ser alfanumérica
- Repita la contraseña (\*)  
La contraseña debe tener entre 6 y 20 caracteres y ser alfanumérica
- Nombre (\*)
- Apellido (\*)
- Documento (\*)
- Sexo (\*)  
Masculino
- Fecha de nacimiento (\*)
- Pais (\*)  
Argentina
- Provincia (\*\*)
- Ciudad (\*\*)
- Otra ciudad (\*\*\*)

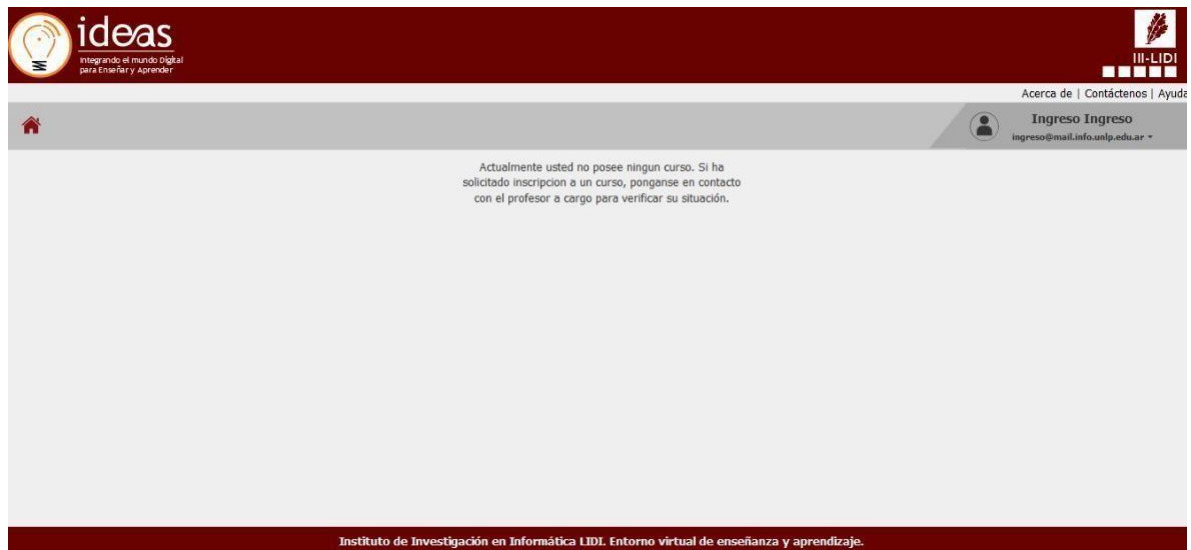
Legenda de campos obligatorios:

- (\*) Campos obligatorios.
- (\*\*) Campos obligatorios si el país es Argentina.
- (\*\*\*) Campo obligatorio si el país NO es Argentina.

Botones: Registrar, Cancelar

Figura 2. Pantalla de registro de nuevo usuario.

4. Volver a la página principal e **ingresar con el usuario y contraseña** recientemente creados. **Inicialmente no aparecerá ningún curso asociado.**



Pantalla inicial del usuario que ha iniciado sesión y aún no se visualizan cursos asociados. El encabezado incluye el logo 'ideas' con el subtítulo 'Integrando el mundo digital para Enseñar y Aprender' y el logo 'I+D+i LIDI'. El menú de navegación muestra 'Acerca de | Contáctenos | Ayuda'. El usuario está logueado como 'Ingreso Ingreso' con el correo 'ingreso@mail.info.unlp.edu.ar'. El mensaje principal indica: 'Actualmente usted no posee ningún curso. Si ha solicitado inscripción a un curso, ponganse en contacto con el profesor a cargo para verificar su situación.' El pie de página menciona al 'Instituto de Investigación en Informática LIDI. Entorno virtual de enseñanza y aprendizaje.'

Figura 3. Pantalla inicial del usuario que ha iniciado sesión y aún no se visualizan cursos asociados.

Puede solicitar acceso al curso siguiendo estos pasos

5. Una vez iniciada la sesión debe elegir la opción **“Buscar Curso”** del menú desplegable del usuario en sesión.

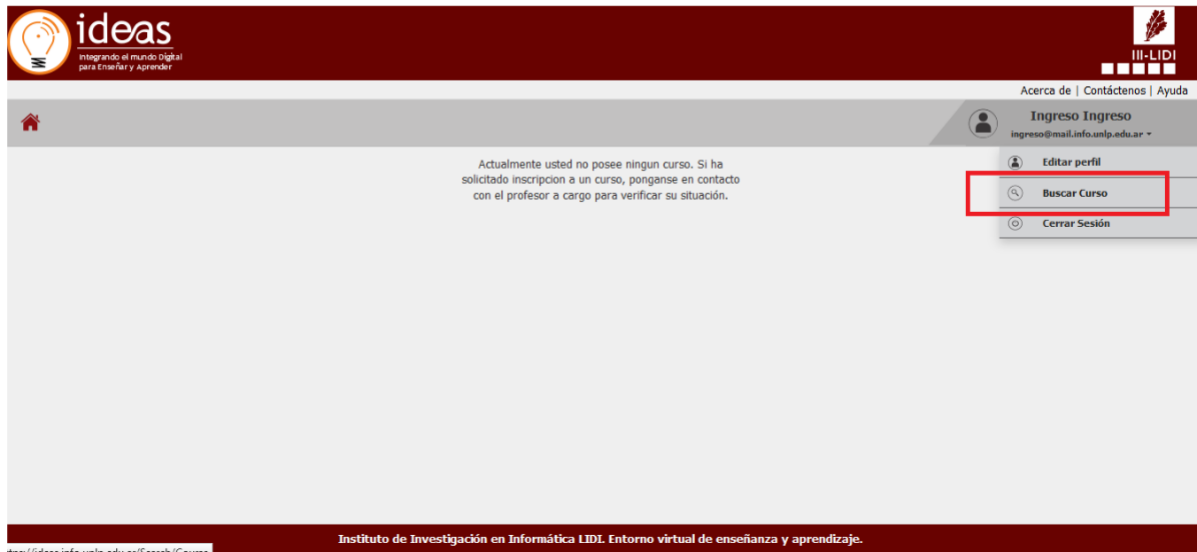
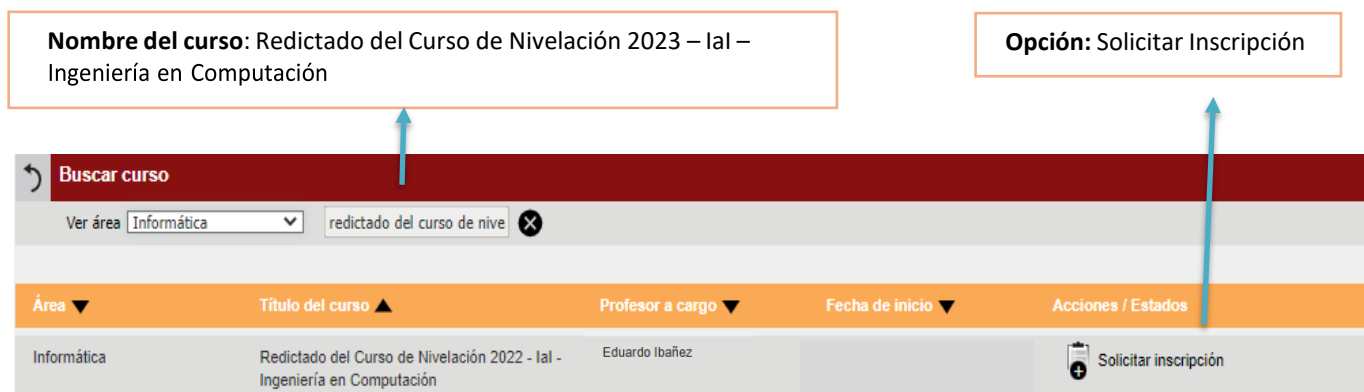


Figura 4. Pantalla inicial del usuario en sesión en donde se puede visualizar la opción “Buscar Curso”.

6. Una vez en “Buscar Curso” deberá buscar en la lista de cursos el curso denominado:
  - a. **Redictado Curso Inicial 2023 (LI, LS, APU y ATIC)** para aquellos estudiantes que van a realizar el redictado del curso inicial paralas carreras de **Licenciaturas o Analistas**.
  - b. **Redictado del Curso de Nivelación 2023 - IaI - Ingeniería en Computación** para aquellos estudiantes que van a realizar el redictado de la materia **Introducción a la Informática** para la carrera de **Ingeniería en Computación**.



Figura 5. Redictado del Curso Inicial (EPA, COC y MAT 0)



**Figura 6.** Redictado del Curso de Nivelación – Ial 2023.

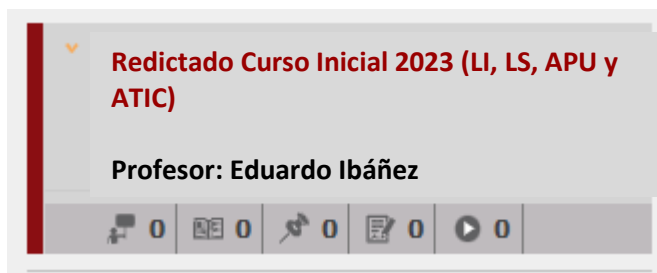
- Una vez que ha encontrado el curso de interés debe elegir la opción “**Solicitar Inscripción**” para el curso correspondiente.

**Importante:** en el caso de que para estos cursos se indique la leyenda “**Inscripción por parte del docente**” quiere decir que el curso aún **no se encuentra habilitado** o ha **cerrado su inscripción**.

- Una vez elegida la opción “**Solicitar Inscripción**” quedará la leyenda “**Pendiente**”.

**IMPORTANTE:** deberá esperar a que algún docente del curso acepte su solicitud de inscripción. **Esto puede tardar algunos días.**

- Una vez que un docente acepte su solicitud de inscripción, cuando ingrese nuevamente a su sesión podrá ver y tener acceso al curso correspondiente. Ejemplo de cómo se visualizarán los cursos.



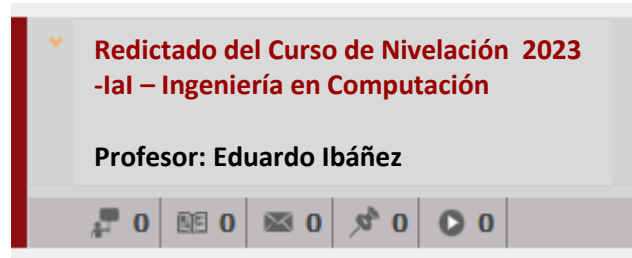


Figura 7. Curso en IDEAS.

10. Cualquier duda sobre los cursos contactar vía correo electrónico a la Dirección de Ingreso: [ingreso@info.unlp.edu.ar](mailto:ingreso@info.unlp.edu.ar)
11. Cualquier inconveniente con IDEAS puede escribir a: [ideas@info.unlp.edu.ar](mailto:ideas@info.unlp.edu.ar)